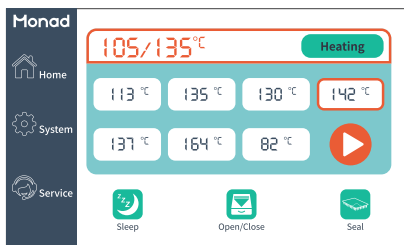


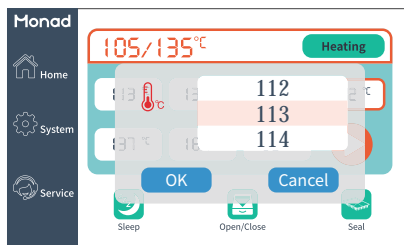
MiniHES 封膜仪 快速操作指南

Version 1.0

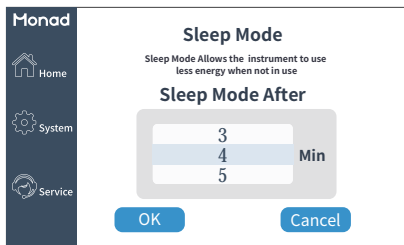
1. 取出仪器，置于水平台面上。确认仪器背后电源开关在“O”侧；
2. 连接电源，将电源开关按至“1”侧，屏幕即亮起，仪器进行自检；
3. 自检通过后，屏幕显示主界面，此界面即为程序设置界面；
4. 点击“Open/Closed”，仪器自动出仓，再次点击“Open/Closed”，自动进仓；
5. 选择并单击选中主界面预设温度，点击“▶”，开始升温。达到预设温度后，点击“Seal”键封膜；
6. 若封膜温度不在预设温度中，则选择任意预设温度并长按，直至出现温度编辑界面，滑动滚轮，设置所需温度，点击“OK”完成自定义温度设置；若更改运行中的温度，需停止程序后，仪器右上角状态栏显示“Standby”，再进行温度更改编辑；
7. 点击“Sleep”键，手动将仪器切换到休眠状态，再次使用时手指轻触屏幕，即可唤醒屏幕；点击“System”键，即可进入仪器休眠时间设置界面，拖动数字键设置仪器休眠时间，即停止操作多长时间后，仪器进入休眠状态，红色数字表示当前仪器休眠时间；
8. 点击主界面左侧“Service”，进入服务界面，内有售后服务联系方式。



主界面



温度编辑界面



休眠界面



服务界面

生产商
Producer

莫纳生物科技有限公司
Monad Biotech Co., Ltd.

研发生产基地
R&D and Production Bases

苏州：苏州工业园区杏林街 78 号 13A 栋
武汉：武汉东湖新技术开发区高新二路 388 号 C12 栋

运营中心
Operation Center

上海徐汇区宜山路 700 号
B2 幢 1004 单元

Tel
Fax
E-mail

+86-(0)21-64868889
+86-(0)21-64868669
support@monadbiotech.com



400-928-3698



Simply Discover More
至简致真·探索无限