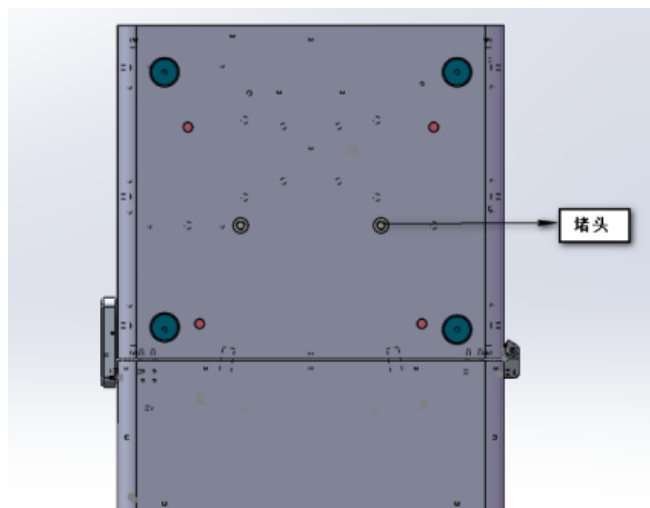
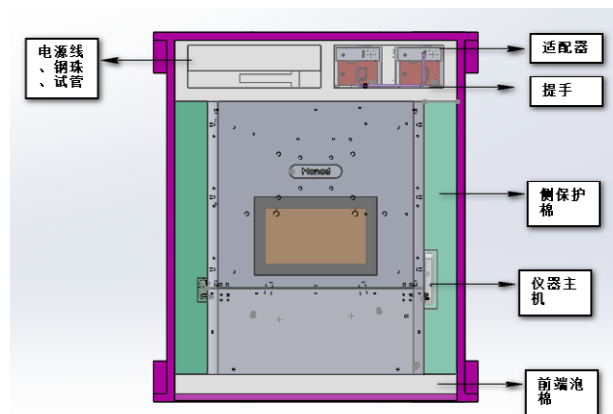


## 组织破碎仪装箱指南

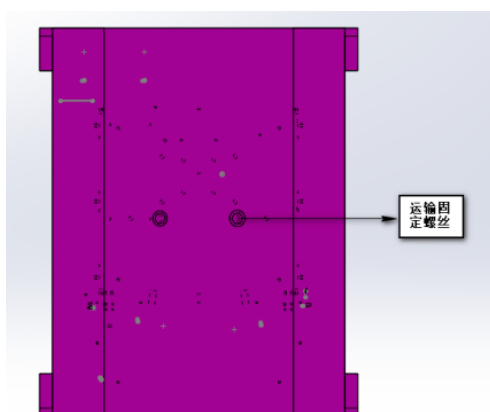
1. 将仪器底部堵头取出



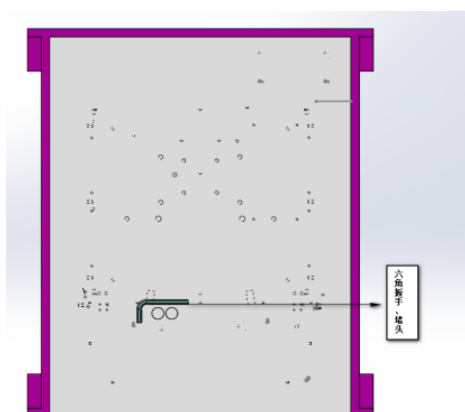
2. 加入固定棉及其他配件（配件包括：两个适配器、一盒钢珠、两个提手、电源线及扳手一袋试管）  
放置方式如下图



3. 底部运输螺丝固定：将包装箱立起，用内六角扳手反面固定螺丝



4. 将六角扳手与堵头放在一起，放于最上层泡棉上方



5. 自攻螺丝封上木板盖

